

LIVRET D'ACCUEIL

COR-Consult

FORMATION SOINS



COR-Consult
Siret : 823727078311
pyd.cor.consult@gmail.com
06.74.74.94.61

PIERRE DELANNOY
Cor.consult@gmail.com

!BIENVENUE CHEZ COR CONSULT !

Accompagnement à la VAE

Bienvenue chez COR CONSULT ! Nous sommes ravis de vous accompagner dans votre parcours de formation. Ce livret a pour objectif de vous présenter le fonctionnement de notre organisme et de vous fournir toutes les informations utiles pour le bon déroulement de votre formation.

Notre engagement est de vous proposer une formation de qualité, adaptée à vos besoins et conforme aux critères du **référentiel national qualité Qualiopi**.

📌 2. PRÉSENTATION DE L'ORGANISME

COR CONSULT est un organisme spécialisé dans :

- ✔ **Les bilans de compétences**
- ✔ **L'accompagnement VAE**
- ✔ **Les formations complémentaires**

Nous vous accompagnons dans le développement de vos compétences à travers une approche personnalisée et bienveillante.

💡 **Nos valeurs** : professionnalisme, écoute, respect et engagement.

Le bilan de compétences est une démarche structurée permettant d'analyser ses compétences professionnelles et personnelles, d'identifier ses aptitudes et motivations, et d'élaborer un projet professionnel réaliste et adapté. Il constitue un levier essentiel pour une reconversion, une évolution de carrière ou une meilleure compréhension de son potentiel.

Public concerné :

La formation s'adresse à tout public désirant approfondir ses connaissances dans le domaine du soins et/ ou travaillant en en collaboration avec le personnel de santé.

Ou dans le cadre d'un parcours VAE visant à valider le DEAP, DEAS, DEAES, BAC PRO ASSP

Pré requis : aucun

Objectifs :

Cette formation aborde une partie des compétences de ce bloc : observation clinique, transmission, collaboration interprofessionnelle, initiation au bio-nettoyage.

Elle ne donne pas lieu à validation du bloc en tant que tel, mais constitue une action de développement de compétences.

📄 **Code RNCP : RNCP32356** Bloc de compétences concerné :

Bloc 2 – Évaluation de l'état de santé d'une personne et mise en œuvre de soins adaptés en collaboration



Modalités de réclamation et de médiation

Processus à suivre en cas de litige ou de réclamation

Nous mettons tout en œuvre pour garantir la satisfaction de nos bénéficiaires. Si vous avez un litige, une réclamation ou des remarques concernant nos services, voici les étapes à suivre :

1. Réclamation initiale :

- En cas d'insatisfaction ou de difficulté rencontrée pendant le bilan de compétences, nous vous encourageons à contacter directement le responsable de l'accompagnement ou le responsable qualité de notre centre. Une première solution pourra ainsi être envisagée rapidement.
- Vous pouvez nous faire part de votre réclamation par :
 - Email à l'adresse : pyd.cor.consult@gmail.com
 - Téléphone au : 06.74.74.94.61

2. Analyse de la réclamation :

- Nous nous engageons à traiter votre réclamation dans un délai de 10 jours ouvrés (fiche disponible via google form sur demande). Un accusé de réception vous sera envoyé par email ou courrier pour confirmer la prise en charge de votre demande.
- Le responsable qualité analysera la situation et proposera une solution ou un retour d'information dans un délai de 15 jours.

3. Suivi de la réclamation :

- Si vous êtes satisfait de la solution proposée, la réclamation sera clôturée.
- Si la situation nécessite des ajustements supplémentaires, un suivi sera effectué pour garantir la résolution du problème dans les meilleures conditions.

Déroulement

➤ Objectifs Pédagogiques:

Objectifs de la formation

- Repérer les signes cliniques d'évolution de l'état de santé d'une personne.
- Collaborer de manière adaptée avec les personnels infirmiers.
- Appliquer les premiers gestes de bio-nettoyage en respectant les protocoles d'hygiène.



Contenus abordés

1. Observation clinique de la personne accompagnée

- Identifier les signes d'alerte (pâleur, température, comportement, respiration, etc.)
- Rédiger une observation structurée.
- Utiliser un vocabulaire professionnel.

2. Collaboration avec le personnel infirmier

- Rôle de l'AS, de l'AMP, de l'IDE.
- Communication professionnelle et transmission d'informations.

3. Notions de bio-nettoyage

- Principes de l'hygiène hospitalière.
- Protocoles de nettoyage et désinfection.
- Utilisation du matériel et prévention des infections.

Méthodes mobilisées

- Apports théoriques
- Études de cas
- Jeux de rôle et simulations
- Mises en situation pratiques



➤ **CONTENU :**

Durée	Thème	Objectifs pédagogiques	Méthode et moyens
1h	Accueil	<ul style="list-style-type: none"> - Présenter les objectifs - Présenter les modalités 	Echanges
7h	Raisonnement clinique	<ul style="list-style-type: none"> - Rechercher et analyser les informations utiles - Identifier l'état de la personne - Adapter sa prise en soins 	Travaux dirigés
10h	Evaluation de <u>l'état</u> clinique	<ul style="list-style-type: none"> - Identifier les signes permettant d'apprécier les changements d'état clinique de la personne - Développer ses capacités d'observation - Effectuer un recueil de données pertinent - Analyser l'ensemble des informations en mettant en œuvre un raisonnement clinique - Connaître les pathologies prévalentes, ainsi que les données anatomiques et physiologiques 	Travaux dirigés à partir des pathologies prévalentes
6H	Paramètres vitaux	<ul style="list-style-type: none"> - Evaluer la douleur - Mesurer les paramètres vitaux en utilisant les outils adaptés - Connaître les données de surveillance 	Travaux dirigés + Travaux pratiques
2H	Transmissions	<ul style="list-style-type: none"> - Identifier les éléments de transmissions (Orales et écrites) 	Travaux dirigés
12H	Les soins	<ul style="list-style-type: none"> - Mettre en œuvre les soins adaptés à la personne - Recueillir les informations pertinentes et les analyser - Identifier et appliquer les règles de bonnes pratiques dans son champ de compétences - Mettre en œuvre des soins personnalisés en collaboration avec l'infirmier(ière) et en lien avec l'équipe pluridisciplinaire - Prioriser les soins 	Pratiques immersives (Travaux pratiques)

🔴 **4. RÈGLEMENT INTÉRIEUR ET ENGAGEMENT DU STAGIAIRE**

Le règlement intérieur de COR CONSULT s'applique à tous les stagiaires et est **joint en annexe**.























💡 **Principales règles à respecter :**

- ✓ Assiduité et ponctualité obligatoires.
- ✓ Respect des consignes de sécurité et d'hygiène.
- ✓ Confidentialité des informations échangées.



- ✓ Respect des formateurs et des autres stagiaires.
- ✓ Utilisation du matériel uniquement dans un cadre pédagogique.
- ➖ **Toute absence doit être justifiée** et signalée au formateur.

MES PROCHAINS RENDEZ-VOUS

NOTES

.....	TO DO <input type="checkbox"/> <input type="checkbox"/> <input type="checkbox"/> <input type="checkbox"/> <input type="checkbox"/> <input type="checkbox"/> <input type="checkbox"/> <input type="checkbox"/> <input type="checkbox"/> <input type="checkbox"/>
.....	
.....	
.....	
.....	
.....	
.....	
.....	
.....	
.....	
.....
.....
.....
.....
.....
.....
.....
.....
.....
.....



✦ 5. ACCESSIBILITÉ ET PRISE EN CHARGE DES BESOINS SPÉCIFIQUES

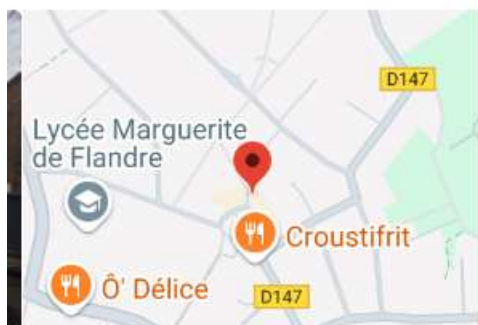
COR CONSULT s'engage à **faciliter l'accès aux formations** pour les personnes en situation de handicap.

✦ Si vous avez un besoin spécifique (mobilité, adaptation des supports, accompagnement particulier...), merci de nous en informer dès votre inscription afin que nous puissions **étudier les aménagements possibles**.

☎ **Contact référent handicap : DELANNOY PY 06.74.74.94.61**

Pour toute question, n'hésitez pas à contacter votre formateur ou notre service administratif.

📌 **Bonne formation ! 😊**



16 PLACE DU GENERAL DE GAULLE

59147 GONDECOURT

06.74.74.94.61

<https://www.corconsult-vae.com/>

